

## Τα χρώματα της ζωφόρου


Η ζωφόρος ήταν ζωγραφισμένη με υπέροχα χρώματα. Κόκκινο, γαλάζιο, πράσινο, κίτρινο και χρυσό ήταν κάποια από τα χρώματα που χρησιμοποιούσαν οι αρχαίοι καλλιτέχνες. Για να ολοκληρωθεί ο ναός έπρεπε να χρωματιστούν και τα γλυπτά του. Γίνε κι εσύ ένας αρχαίος ζωγράφος και ζωντάνεψε τη ζωφόρο με τα χρώματα που προτιμάς!


Τυπώστε όλα τα κομμάτια του λίθου με τους θεούς και μοιράστε τα στην τάξη για να τα διακοσμήσει ο καθένας όπως θέλει. Στη συνέχεια ενώστε όλα τα κομμάτια για να δείτε το πραγματικό μέγεθος του λίθου.

Παρατηρήστε στο σχέδιο τις λεπτομέρειες που εμφανίζονται με διακεκομμένες γραμμές. Ήταν συμπληρωματικά στοιχεία των μορφών φτιαγμένα από μέταλλο ή ζωγραφισμένα πάνω στο μάρμαρο, τα οποία σήμερα έχουν χαθεί. Πρόκειται για κορδέλες και στεφάνια στα μαλλιά, λουριά στα σανδάλια, σχοινιά που έδεναν τα ζώα και σύμβολα που κρατούσαν οι θεοί.













1.5

Η ζωφόρος του Παρθενώνα




1.6

Η ζωφόρος του Παρθενώνα



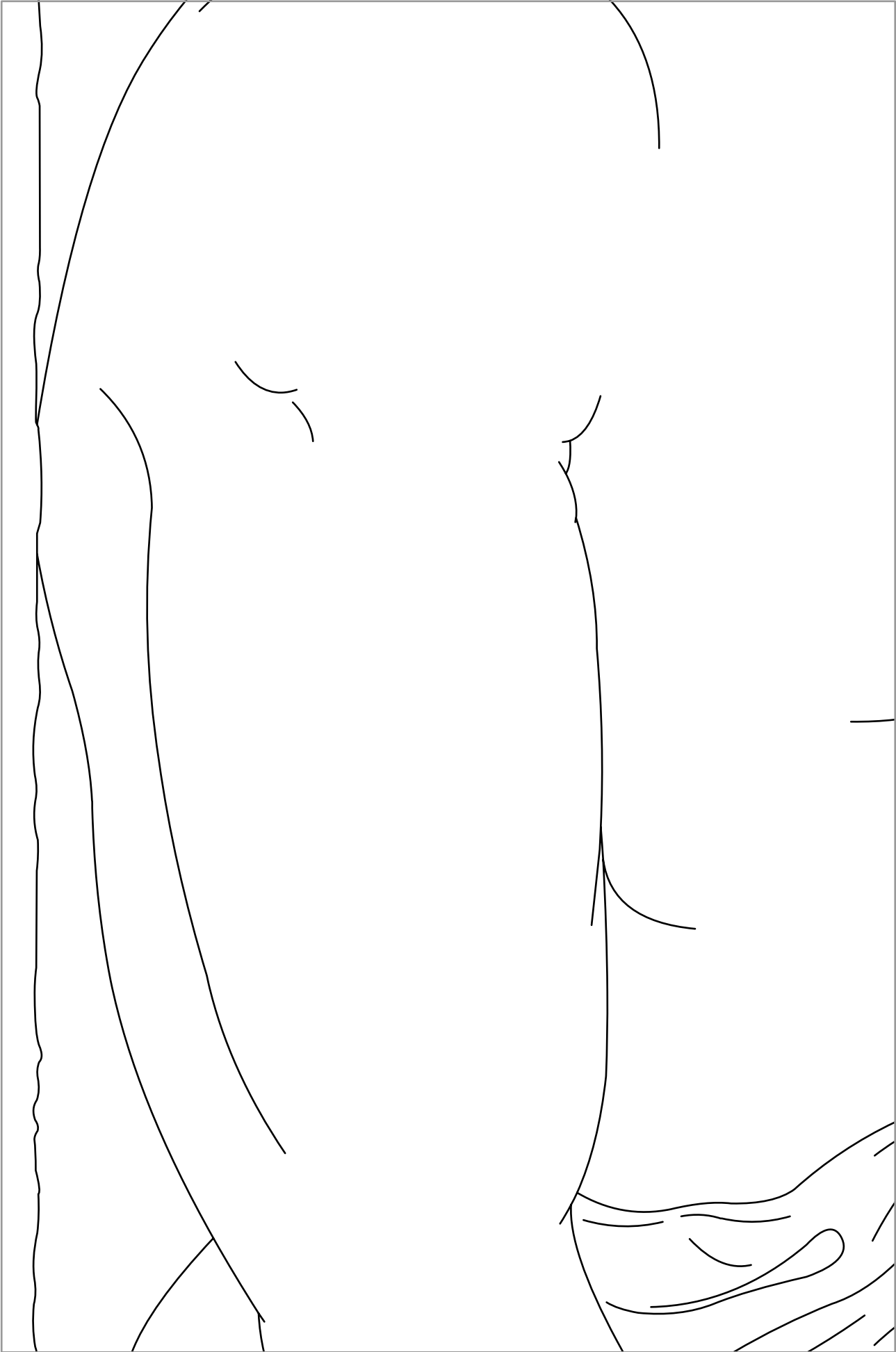






2.1

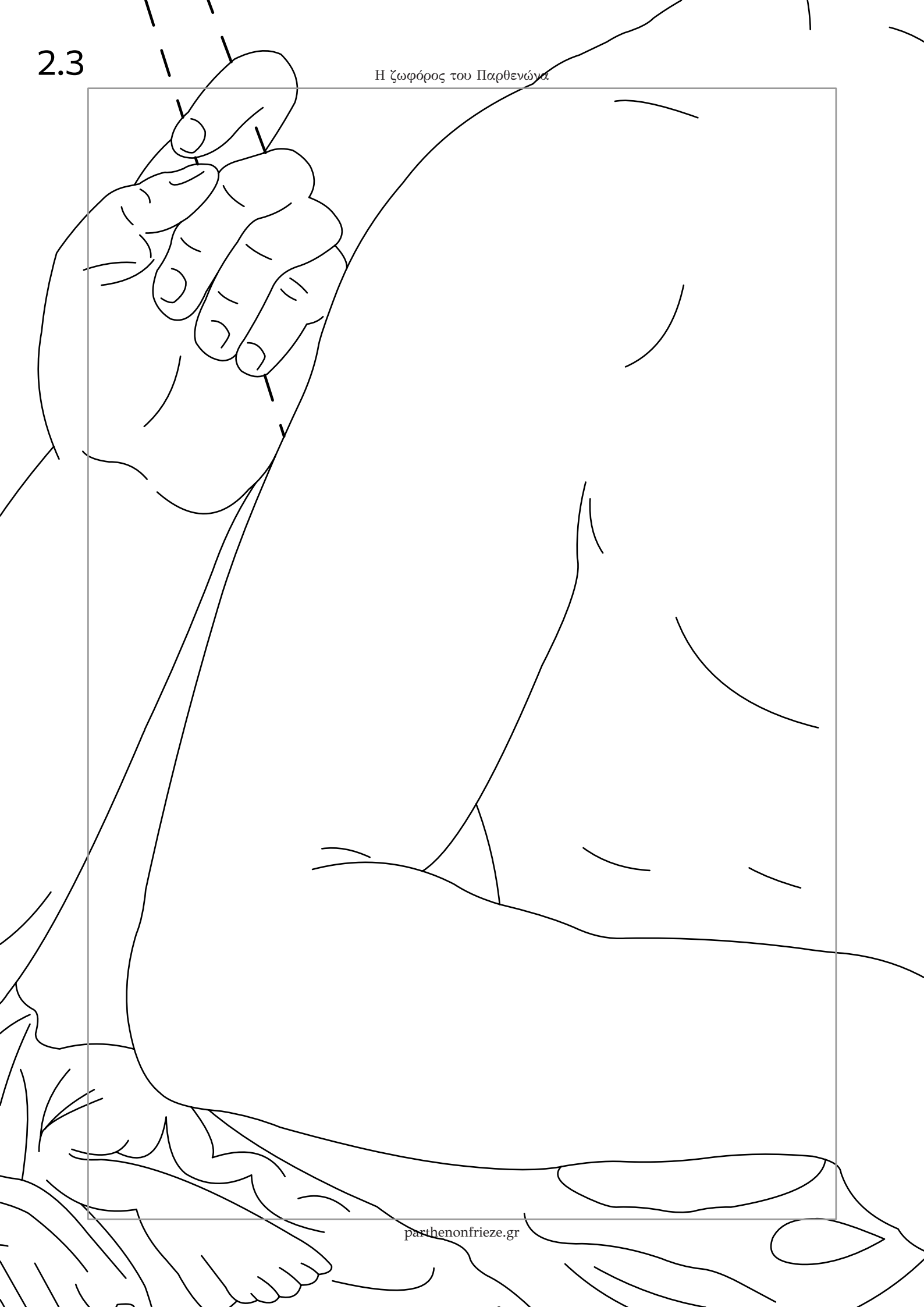
Η ζωφόρος του Παρθενώνα





2.3

Η ζωφόρος του Παρθενώνα






2.5

Η ζωφόρος του Παρθενώνα











3.1

Η ζωφόρος του Παρθενώνα



3.2

Η ζωφόρος του Παρθενώνα




3.3

Η ζωφόρος του Παρθενώνα



3.4

Η ζωφόρος του Παρθενώνα



3.5

Η ζωφόρος του Παρθενώνα



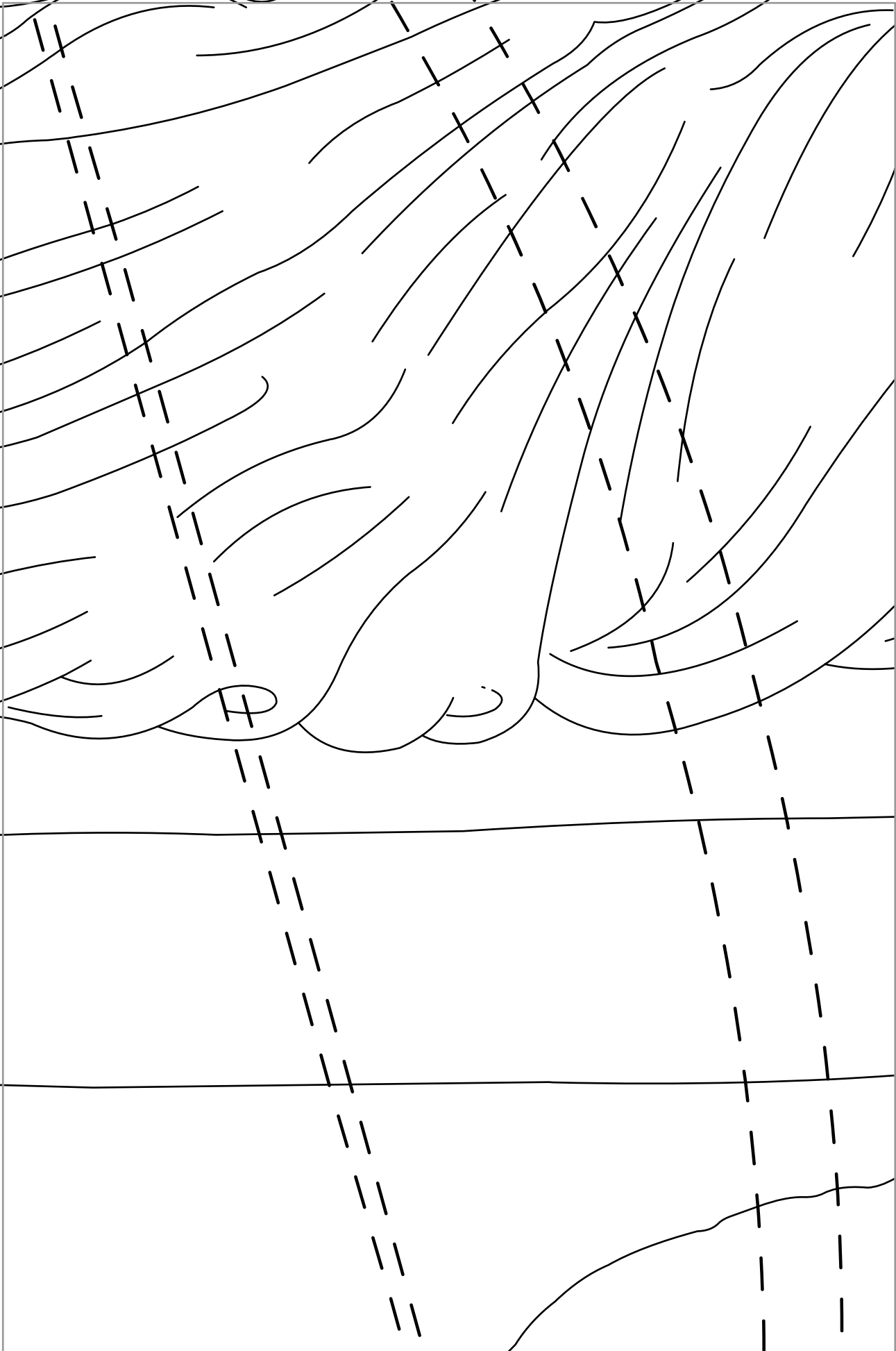
3.6

Η ζωφόρος του Παρθενώνα



3.7

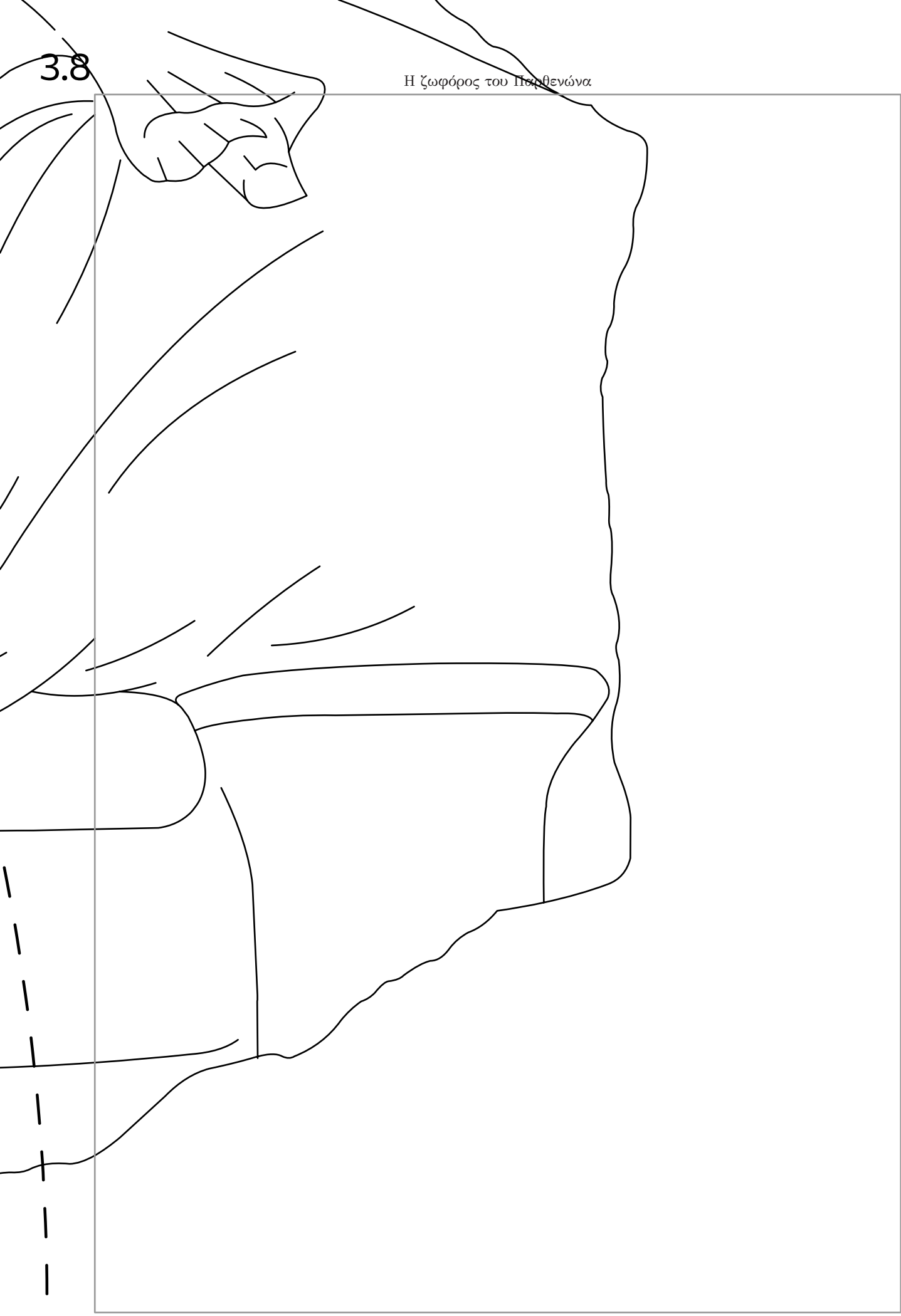
Η ζωφόρος του Παρθενώνα





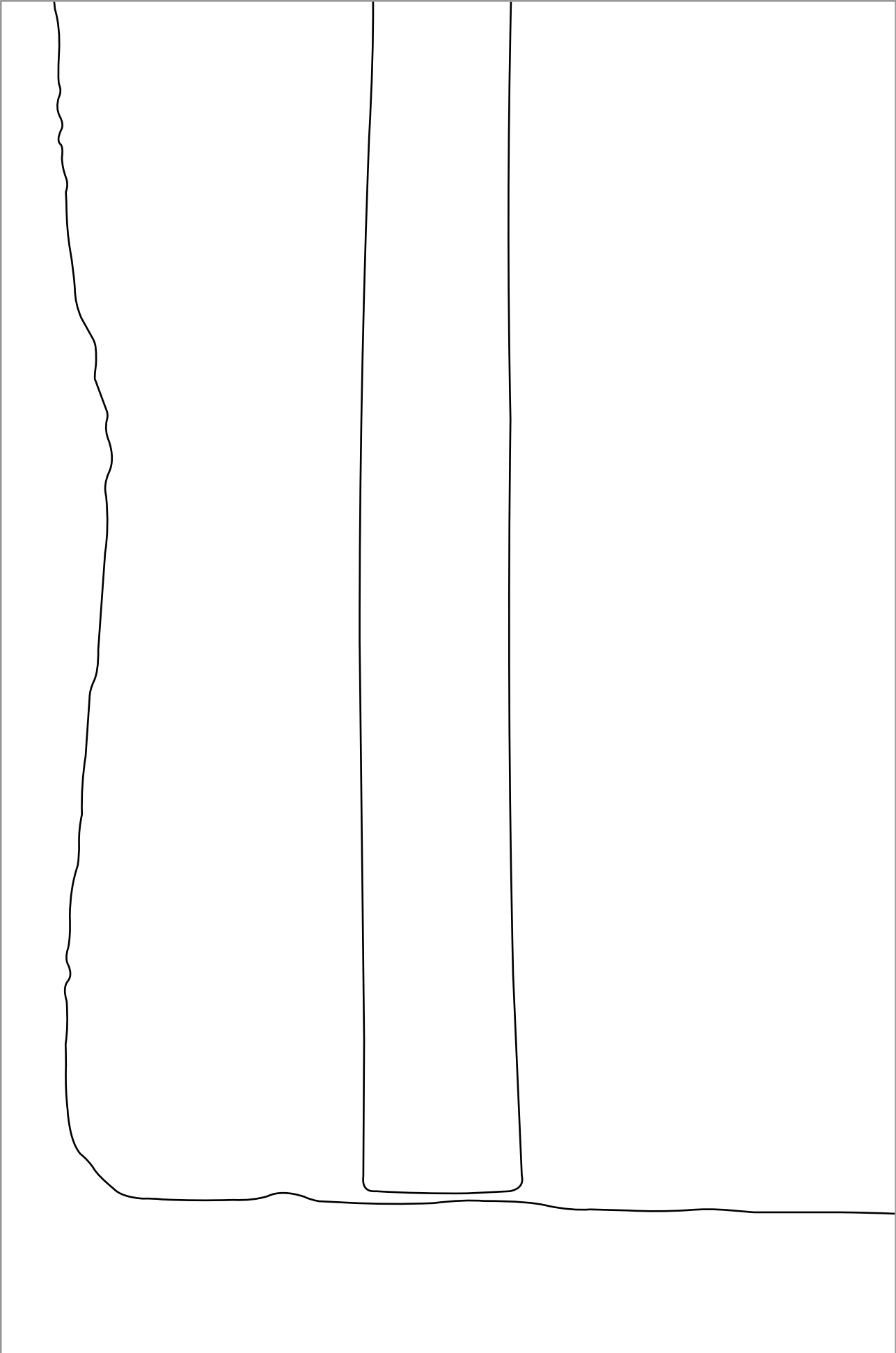
3.8


Η ζωφόρος του Παρθενώνα



4.1

Η ζωφόρος του Παρθενώνα





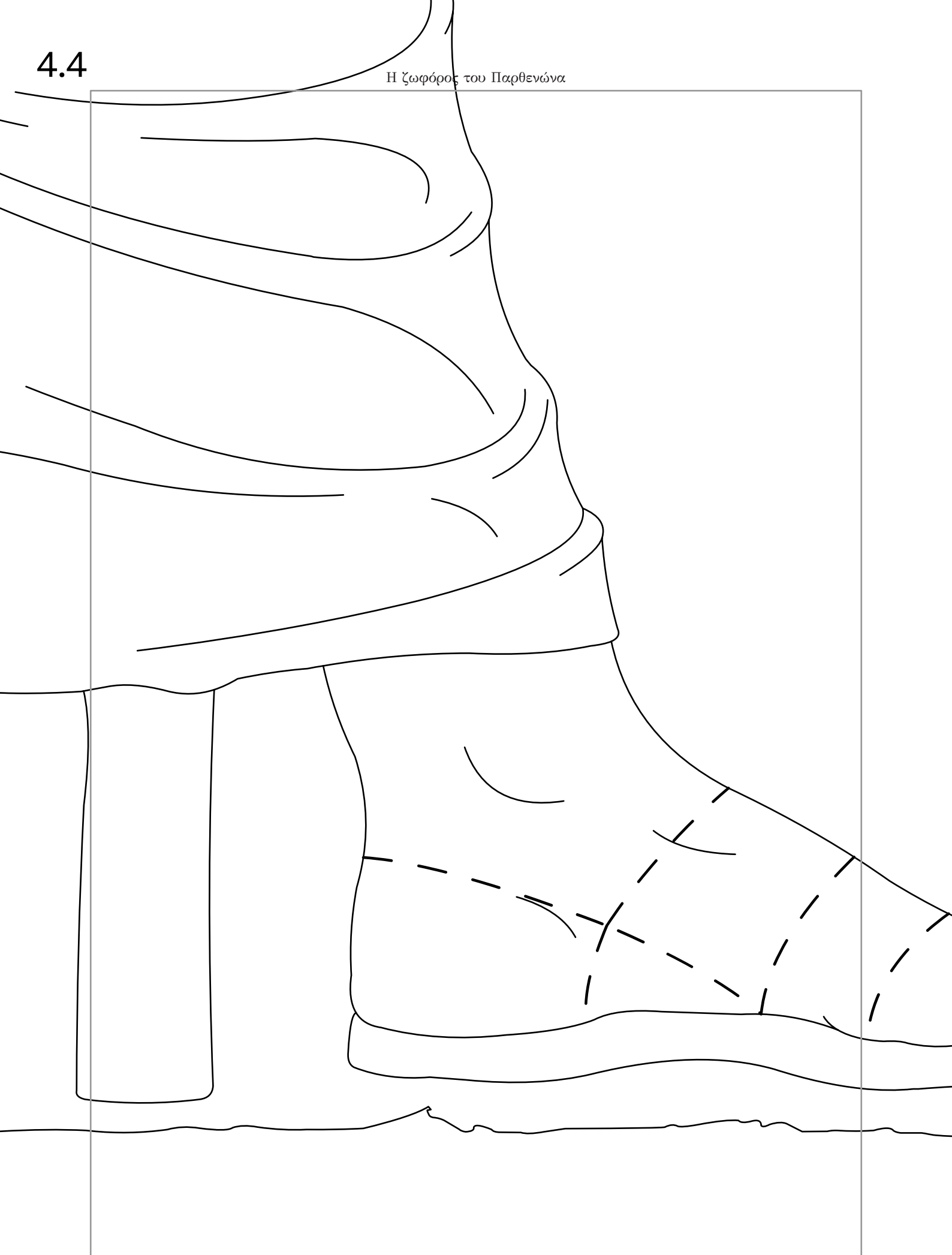
4.3

Η ζωφόρος του Παρθενώνα



4.4

Η ζωφόρος του Παρθενώνα



4.5

Η ζωφόρος του Παρθενώνα



4.6

Η ζωφόρος του Παρθενώνα



4.7

Η ζωφόρος του Παρθενώνα

